



# Voici comment faire le meilleur choix pour acheter votre spa de nage?

Et en obtenir plus pour votre argent.



**P**endant des siècles, les gens ont afflués vers les piscines publiques pour profiter des bénéfices sur la santé de la natation. De nos jours, les gens de partout dans le monde sont d'accord pour affirmer que rien ne procure un exercice similaire à la natation. Le fait est qu'il s'agit d'une activité sportive sans impact qui utilise tout les muscles. La natation est l'activité numéro 1 des personnes en bonne santé.

Bien que les piscines publiques soient faciles à trouver, il peut être ennuyeux de devoir conduire pour aller au centre de santé ou à la piscine pour nager avec d'autres personnes ce qui peut rendre l'habitude difficile à suivre. Le propriétaire moderne peut facilement apporter cette expérience à son arrière cours avec un spa de nage. Cependant, acheter ce type de produit peut être une tâche très accablante tant le nombre de styles et d'options différentes disponible sur le marché.

Comme pour de nombreux achats importants, la meilleure façon d'aborder l'achat d'un spa de nage est peut-être de mettre sur pied une liste de contrôle des spécifications et de fonctionnalités que vous voulez, puis évaluer les spas que vous voyez en conséquence.

Bien se préparer vous aidera à éviter d'être pris dans le cadre d'une promotion ou d'une vente de liquidation ou une situation de vente sous pression avant que vous ne soyez prêt à en faire l'achat (une des pires choses que vous pouvez faire en tant que client). Si vous faites vos devoirs, vous pouvez vous assurer que vous allez acheter le spa de nage qui répondra le mieux à vos besoins.





# Six points pour choisir son spa:

La première règle pour acheter un spa de nage est de ne pas se précipiter et de ne pas se laisser distraire. En tant que client, il y a 6 règles de base que vous devez respecter:

1. L'Expérience de Nage
2. L'Amusement & le Fitness
3. Le Confort, le Design et le massage
4. La Réputation;
5. L'Isolation;
6. La Facilité d'entretien.









# L'Expérience de Nage

Il y a 4 choses à vérifier lorsque vous vous concentrez sur l'expérience de nage. Le premier point est le design des pompes qui doivent avoir suffisamment de puissance pour permettre aux nageurs d'atteindre leurs résultats. Que vous soyez un athlète de tous les jours ou un triathlète, la puissance du système (incluant la taille de la tuyauterie) vous indiquera l'expérience que vous pouvez attendre de votre spa de nage. La seconde chose à déterminer est le système des jets. Recherchez un système qui fournit une expérience agréable sans turbulences. Soyez sûr que les jets de nage ont un flux assez puissant et continu pour vous permettre de nager. La troisième chose à regarder est la capacité de créer la résistance ce qui permet au nageur de modifier son programme et d'atteindre de différents objectifs et résultats. L'ajustement du courant est crucial pour un nageur de haut niveau car cela permet de créer des types d'entraînement différents. La dernière caractéristique à rechercher est cruciale pour l'expérience de nage. Il s'agit du design de la coque.

Avoir un corridor large et profond, sans obstacle saillant ou sièges pour permettre au nageur de jouir d'une baignade libre avec une pression constante et sans contrainte.

Recherchez une coque ne possédant pas de jets sur les côtés car ils peuvent pousser le nageur hors du corridor de natation et ainsi perturber l'expérience de natation. Enfin la coque doit être conçue pour maintenir le nageur dans la meilleure position possible, chercher des jets de stabilisation qui supportent le nageur et qui le maintiennent au milieu du spa. Aussi, assurez-vous que le spa dispose de points de repérage tels que des lignes moulées à même le spa et jets de natation éclairés pour aider le nageur à identifier leur position dans le spa de nage ce qui facilitera l'orientation lors de la natation.








L'une des caractéristiques les plus recherchées pour un spa de nage est la capacité de fournir les bénéfices des massages et de la natation. De nos jours, les clients recherchent l'installation d'un centre aquatique dans leur arrière court qui peut offrir des heures de divertissement à toute la famille. Certaines des caractéristiques à rechercher pour un spa de nage sont liées à l'expérience du centre d'entraînement. Rameur, cordon élastique pour la nage sur place et marche intégré anti dérapant qui offrent des activités bénéfiques et efficaces.

Certaines des caractéristiques amusantes a ajouter a votre spa de nage peuvent augmenter le plaisir de toute la famille et sont faciles a installer (fontaines, accessoires de nage ou système de son). Certains spas de nage sont même construits avec la caractéristiques de piscine a vagues pour permettre aux enfants (petits et grands) de s'amuser pendant des heures en utilisant une planche de nage pour surfer sur la vague en position coucher.

## L'Amusement & le Fitness



Le Confort, le Design et le



Avant toute chose, vous voulez être à l'aise dans votre spa, sinon, vous ne pourrez pas l'utiliser du tout. Il y a beaucoup de facteurs qui contribuent à rendre un spa confortables à l'utilisation des baigneurs. Tout d'abord, vérifier si les sièges du spas sont ergonomiques et conçu pour épouser les courbes naturelles de votre corps.

Vous devez vous assurer que vous vous sentez confortablement installé dans les sièges. Ne pas avoir peur de s'asseoir et de tester les sièges. Encore mieux, demandez à faire un «essai dans l'eau», afin de pouvoir tester une version pleinement opérationnelle du spa de nage. Si un siège n'est pas confortable à vide, les chances sont fortes qu'il ne sera pas plus confortable lorsque le spa de nage sera remplie. Vous devriez aussi jeter un œil de près aux autres caractéristiques de conception du spa de nage.

Par exemple, y a-t-il des sièges multi niveaux afin de pouvoir accommoder tous les types

massage

de baigneurs et sont-ils en mesure de s'y asseoir? Le spa doit avoir un espace pour les pieds qui soit assez grand pour accueillir beaucoup de pieds. Y a-t-il des marches de sécurité pour entrer dans le bain à remous, ou êtes-vous contraint à entrer en vous appuyant sur un siège ou autres choses?

Renseignez-vous aussi si le spa de nage peut être vendu avec ou sans habillage. En d'autres termes si le cabinet supporte la charge du spa de nage ou faut-il avoir un berceau autoporteur, qui permet au client d'installer le spa de nage sans un cabinet. Ce style d'installation est très courant dans les projets haut de gamme lorsque le spa est installé à l'intérieur ou l'extérieur car il permet au concepteur de terminer l'installation en agaçant la finition avec l'architecture présente dans l'environnement, soit dans le sol, dans un plancher ou un balcon etc. Même les fonctionnalités mineures doivent être étudiées. Par exemple, si le spa de nage est livré avec des appuie-tête, de s'assurer qu'ils sont confortables, faciles à enlever et à nettoyer. Aucun détail n'est trop insignifiant quand il s'agit de votre confort et votre détente.

Recherchez des fabricants de spas de nage qui sont en affaires depuis un certain temps et qui ont une réputation établis au niveau de la fiabilité. L'Internet est un excellent moyen pour commencer. Consultez le site Web de l'entreprise et faites une recherche rapide pour les examens indépendants de leurs produits. Vous pouvez également demander à des amis ou des membres de la famille qui possèdent déjà un spa de nage au sujet de leurs expériences avec des modèles particuliers. Vous devriez également prendre en considération l'endroit où le fabricant est situé (par exemple, dans votre province ou pays si le fabricant est Canadien ou Américain) ce qui rend l'obtention de pièces et de services beaucoup plus facile si pour une raison quelconque le détaillant fermait ou arrêterait de distribuer la marque du spa de nage que vous avez achetés il faut s'assurer que les produits vendus seront pris en charge par un détaillant réputé ou par le distributeur. En outre, vérifiez si les produits qu'ils offrent sont couverts par une garantie raisonnable. Recherchez des entreprises qui ne facturent pas les frais de voyage supplémentaires lorsque vous faites un appel de service sous garantie vérifiez également si l'application de la garantie ne sera pas faite au prorata en fonction d'une liste préétablis dans la garantie. Une bonne garantie selon les standards de l'industrie consisterait en une garantie de 10 ans sur la structure, de 5 ans sur la surface acrylique et de 3 ans sur les pièces et main-d'œuvre. Pour ce qui est du choix du détaillant de spas de nage, la plupart des critères mentionnés ci haut s'appliquent. Informez-vous sur le nombre d'années d'opérations du commerce et si elle est un membre d'association professionnelle. Faites une recherche sur l'entreprise en ligne afin de déterminer sa réputation, faites également une recherche de commentaires des internautes et vérifiez si il y a des références ou des plaintes qui ont été formulés. Bien sûr, la visite du magasin pour une mission d'enquête peut également être utile. Parlez avec un vendeur pour voir si ils prennent le temps de déterminer quel spa conviendra le mieux à vos besoins particuliers, ou tout simplement laissez le vous montrer les produits sans poser de questions. Vérifiez si le magasin possède un laboratoire d'analyse d'eau sur place ou s'il fait appel à un service externe de maintenance ou de traitement d'eau.

## Réputation

Renseignez-vous aussi sur la politique du magasin quand à l'application de la garantie : demandez à voir la garantie écrite. Assurez vous de vérifier si le détaillant perçoit une taxe supplémentaire sur chaque appel de service sous garantie. Si vous décidez d'acheter votre spa auprès d'un représentant des ventes lors d'un salon d'habitation, d'une vente extérieure ou autre type d'événement ponctuel, n'oubliez pas de demander si le vendeur dispose d'un détaillant établis dans votre secteur qui pourra vous supporter avec la garantie ou pour tout autre besoin relatif à votre spa de nage.





HYDROPOOL  
SWITZERLAND

# Isolation

Ce facteur est important en raison de son lien avec l'efficacité énergétique, un facteur important pour tout propriétaire qui cherche à protéger la planète ou économiser de l'argent sur les coûts de l'énergie sans cesse croissants.

Tout d'abord, la recherche d'un spa de nage qui est approuvé par la Commission de Coopération Environnementale (CCE), un organisme d'américain du Nord qui répond aux préoccupations environnementales régionales, aide à prévenir les éventuels différents commerciaux et environnementaux et favorise la mise en application efficace des lois environnementales.

Renseignez vous sur la durée nécessaire au spa pour pomper et filtrer à 100 pour cent son eau. Moins de temps de filtration égale un spa de nage plus économe en énergie. Vérifiez également si le spa de nage utilise une pompe de filtration à faible ampérage. Le couvercle rigide est également un composant important pour l'isolation supplémentaire et l'efficacité énergétique. La norme de l'industrie est un couvercle de 50 à 76 mm (soit de 2 à 3 pouces) en pente vers les extrémités, mais un couvercle de 76 à 101 mm (soit de 3 à 4 pouces) sera plus efficace pour conserver la chaleur. Notez également qu'un couvercle muni d'un pare-chocs isolé dans la zone de rabat au centre augmentera l'efficacité énergétique du couvercle, car c'est à cet endroit que vous allez perdre la plupart de votre chaleur. Les trappes de ventilations réglables sont également un autre facteur important à considérer. Les spas de nage qui utilisent une technologie de verrouillage de la chaleur (qui utilise la chaleur résiduelle du moteur pour réchauffer l'eau du bain pendant l'hiver) doit être en mesure de libérer une partie de la chaleur, surtout en été. Les spas de nage qui offrent des trappes de ventilations réglables vous permettront d'évacuer la chaleur en été et de la conserver durant les mois froids d'hiver. En plus des préoccupations énergétiques, une bonne isolation peut également éviter que les rongeurs ou les petits animaux, qui recherchent un endroit chaud ou passer l'hiver s'installent dans votre spa de nage. Assurez-vous que votre spa de nage dispose d'un cabinet étanche et d'une base en plastique durable pour s'assurer que ces visiteurs indésirables ne puissent pas s'y installer.





# Facilité d'entretien

Peu importe quel spa de nage vous choisissez, vous devez vous assurer qu'il est facile à entretenir. La dernière chose que vous voulez faire est d'avoir à déplacer le spa de nage sur une terrasse et de devoir le retourner ou le pousser afin d'avoir accès à l'équipement.

Demandez au vendeur de vous montrer par où les techniciens peuvent accéder aux systèmes vitaux (et gardez ces informations à l'esprit lorsque vous considérez l'endroit où placer le spa de nage dans votre cours arrière). Quand il s'agit de l'entretien du spa de nage, il y a deux principaux facteurs dont il faut vous soucier soit la filtration et la désinfection.

## Filtration


Dans un spa de nage, les débris ne peuvent faire que deux choses. Soit ils sont assez légers pour flotter sur la surface soit ils sont assez lourds pour tomber au fond. Lors de l'évaluation des capacités de filtration d'un spa de nage, n'oubliez pas de demander combien de temps il faut pour filtrer 100 pour cent de l'eau du spa. Jetez également un coup d'œil à un spa de nage en fonction afin de vous assurer qu'il y a un mouvement d'eau suffisant au niveau de l'écumoire. Y a-t-il suffisamment de filtration pour aspirer les débris et le spa de nage dispose-t-il d'une plaquette pour empêcher les débris de retourner dans le spa de nage lorsque la pompe cesse de filtrer? Vérifiez également si le spa de nage est équipé d'un système de drain de plancher pouvant aspirer les débris plus lourds qui s'accumulent au fond de la cuve? Sinon, vous allez devoir vous procurer un aspirateur manuel pour nettoyer cette zone.

Informez vous également au près du vendeur sur le type de filtration qui est utilisé sur ce spa de nage. S'agit-il d'un filtre installé du côté de l'aspiration ou du côté de la pression. Lorsque que le filtre est installé du côté de l'aspiration la filtration n'est pas aussi efficace, elle ne filtre que 50 pour cent de l'eau. Inversement, les filtres installés sous pression sont plus coûteux, mais permettent de filtrer 100 pour cent de l'eau qui les traverse.

## Désinfection

Pour garder l'eau de votre spa de nage sécuritaire et agréable à utiliser, vous aurez également besoin de désinfecter l'eau régulièrement. Idéalement, optez pour un spa de nage qui dispose d'un distributeur de produits chimique intégré, par opposition à un distributeur flottant. Bien que les distributeurs flottants fonctionnent bien, ils doivent également être retirés à chaque fois que quelqu'un utilise le spa de nage. Si vous choisissez d'utiliser un système d'ozone, qui est conçu pour réduire vos besoins en produits chimiques globaux, assurez-vous de choisir un modèle qui utilise un système d'injection.

Cette technologie réduit le dégagement gazeux et augmente la quantité d'ozone et la puissance d'élimination des bactéries. Si vous optez pour un système d'eau salée au brome (qui utilise de l'eau salée pour produire du brome pour la désinfection), assurez vous d'obtenir la formation nécessaire à l'utilisation de ce type de système. Assurez-vous que votre détaillant comprend vraiment ces systèmes qui sont uniques et à la fine pointe de la technologie. Une fois que vous avez compris le fonctionnement de ce système, il sera facile à utiliser et rendra votre baignade agréable et sécuritaire.









## Allez de l'avant et faites votre magasinage

Bien que la recherche d'un spa de nage puisse être source de confusion à certains moments, vous pouvez rendre le processus moins compliqué en appliquant dans vos critères de recherche les cinq clés mentionnées ci-dessus. Assurez-vous de trouver un détaillant en qui vous avez confiance et avec lequel vous pourrez établir une relation de confiance, n'ayez crainte vous trouverez le spa de nage de vos rêves. .

### Les coûts cachés d'un spa de nage

Il y a deux types de coûts cachés lors de l'achat d'un spa de nage dont la plupart des détaillants ne discutent pas ou très rarement lors de l'achat d'un spa, l'installation et le branchement électrique. Il est essentiel que vous compreniez les coûts reliés à ces deux dépenses.



## Installation

Vous devez planifier entre \$1000 et \$2,000, selon l'endroit où vous allez installer votre spa de nage et selon le type d'installation par exemple : une dalle de béton, des pierres de patio, poussières de pierres, etc. Au moment de décider où installer le spa, posez-vous les questions suivantes:

- 1) Est-ce que l'emplacement, offre suffisamment d'intimité pour vous et vos invités ?
- 2) Est-ce que l'emplacement choisi fournit le soutien approprié pour le spa de nage ?
- 3) Est-ce que ce sera facile pour le détaillant d'effectuer la livraison du spa de nage ?
- 4) Le spa de nage peut-il être facilement réparé si quelque chose se passe mal ?
- 5) Y a-t-il un suffisamment d'espace pour permettre au couvercle d'être déplacé ?
- 6) Quel sera la vue des baigneurs lorsqu'ils utiliseront le spa de nage ?
- 7) Est-ce que l'emplacement facilite l'entrée et la sortie du spa de nage lors de l'utilisation ?
- 8) Est-ce que le spa de nage est suffisamment près d'une source électrique pour assurer un raccordement facile et économique ?





# Les Autres facteurs à considérer sont ...

## Branchements électriques

En moyenne, cette deuxième dépense cachée vous en coûtera environ \$ 1200. Toutefois, cela peut varier de manière drastique, en particulier si vous avez besoin d'une mise à niveau du panneau électrique principale. Gardez cela à l'esprit au moment de déterminer votre budget. Pour avoir une meilleure idée du montant global, informez-vous au près du vendeur sur les exigences électriques du spa et vérifiez avec un électricien si votre panneau électrique principale peut respecter ces exigences.

## Une abondance d'options

Bien qu'il existe certains principes de base permettant de guider votre recherche dans l'achat d'un spa de nage, il y a également certaines caractéristiques uniques aux quelles il faut porter une attention particulière lorsque l'on compare les modèles. Il s'agit de quelques-unes des options les plus populaires sur le marché aujourd'hui.

### 1) Option de contrôle automatique de la pression des jets.

Cela permettra au nageur d'augmenter ou de diminuer le débit des jets de nage au simple toucher d'un bouton.

2) **Diffuseur d'arome:** Cela vous permet d'utiliser des parfums spécialement conçus pour être utilisés dans votre spa de nage, ajouter un élément tel que l'aromathérapie à votre baignade, pourrais transformer votre session de massage en traitement thérapeutique complet.


3) **Chutes et fontaines d'eau:** Ces options ajoutent des avantages esthétiques et thérapeutiques à votre spa de nage selon la disposition et l'utilisation de ceux-ci.

4) **Thérapie par l'air:** Ces systèmes d'injecteur d'air produisent de nombreuses petites bulles d'air qui sont injectées par vos jets d'eau pour fournir un massage complet du corps. Si vous choisissez un spa de nage avec ce type d'injecteur, assurez-vous qu'il utilise l'air chaud, il n'y a rien de pire que d'avoir de l'air frais pour ruiner votre expérience de spa de nage.


5) **Les Lumières:** La Chromothérapie par la couleur peut être un complément bénéfique pour le massage et l'expérience de bien-être. Tous les spas de nage ont un nombre standard de lumières; c'est à vous de décider si vous désirez ajouter plus de lumières.

Les différentes options pour l'éclairage sont simples ils vous offrent la possibilité d'avoir un éclairage à l'intérieur du spa de nage, sur la lèvre supérieure et sur le cabinet.

# Notes et commentaires de l'uti



lisateur...





Une piscine parfaite.  
Une expérience de natation parfaite.



**HYDROPOOL**  
spas de nage

Le seul spa de nage  
autonettoyant au monde.

Commandez votre DVD ou votre Brochure  
**GRATUITE** au [www.hydropoolhottubs.com](http://www.hydropoolhottubs.com) ou par  
téléphone au **1-888-798-TUBS** pour tout les détails.

Votre détaillant Hydropool autorisé est :

